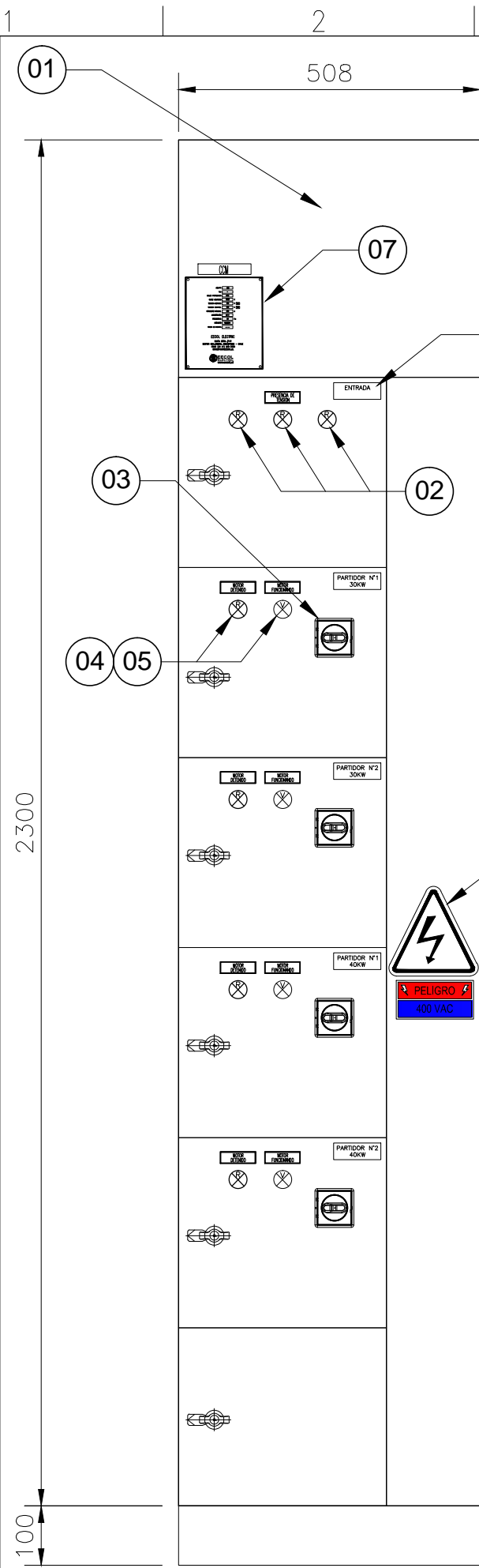
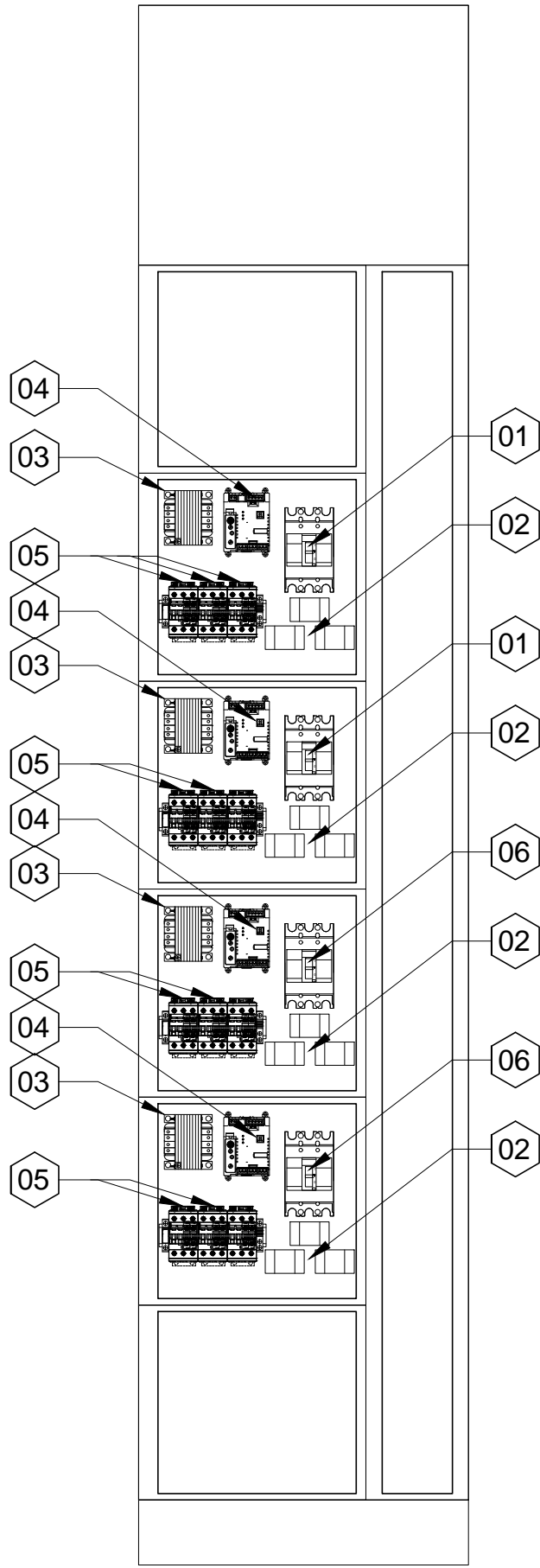


La Información Técnica contenida en este documento es propiedad exclusiva de Eecol Electric Chile Ltda., y no puede ser utilizada o difundida a terceros sin previa autorización por escrito.
 All technical information contained in this document is the exclusive property of Eecol Electric Chile Ltda., and may neither be used without its prior written consent.



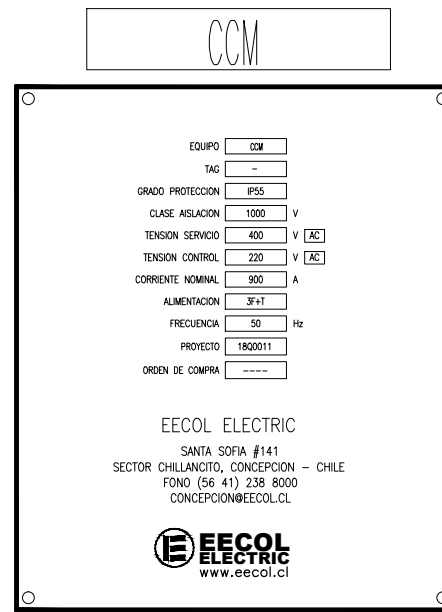
VISTA EXTERIOR



VISTA INTERIOR

○ LISTADO COMPONENTES		
ITEM	DESCRIPCION	CANT.
01	CCM DE 2400X508X500MM IP55	01
02	PILOTO ROJO 22mm LED 220V, MARCA ABB	03
03	MANDO ROTATORIO EXTERIOR, MARCA ABB	04
04	PILOTO ROJO 22mm LED 220V, MARCA ABB	04
05	PILOTO VERDE 22mm LED 220V, MARCA ABB	04
06	SEÑALETICA PARA EQUIPO ELÉCTRICO ENERGIZADO	01
07	PLACA GRAVOPLY (FONDO BLANCO/LETRAS NEGRAS) DESCRIPCION TABLERO	01
08	PLACA GRAVOPLY (FONDO BLANCO/LETRAS NEGRAS) IDENTIFICACION GAVETA/CARGA	05

◻ LISTADO COMPONENTES		
ITEM	DESCRIPCION	CANT.
01	INTERRUPTOR AUTOMATICO 3P, In=50A, 25KA, XT2N, ABB	02
02	TRANSFORMADOR DE CORRIENTE 100/5A	12
03	TRANSFORMADOR DE CONTROL 380/220VAC, 30VA.	04
04	CONTROLADOR UNIVERSAL P/MOTOR UMC22	04
05	CONTACTOR 3P 38A 30HP 22KW 100-250VAC/DC AF38-30-00	04
06	INTERRUPTOR AUTOMATICO 3P, In=80A, 25KA, XT2N, ABB	02



HISTORIAL DE REVISIONES					
A	EMITIDO PARA APROBACIÓN	LQA	FMM	CPL	06.03.18
REV.	DESCRIPCIÓN	DIBUJÓ	REVISÓ	APROBÓ	FECHA
OC: 18EQ001_REV.0			TAG: 18EQ0011-LMC-001		
			CENTRO DE CONTROL DE MOTORES 18EQ0011-LMC-001 VISTA FRONTAL (EXTERIOR E INTERIOR)		
EECOL INDUSTRIAL ELECTRIC (SUDAMÉRICA) LTDA. 14 de la Fama #2761 - Conchalí, Santiago de Chile Fono: (56-2) 26204200 Mail: santiago@eecol.cl			CLIENTE AREA PROYECTO		
FORMATO	ESCALA	UNIDAD	MÉTODO ISO-E	N° DOCUMENTO:	LÁMINA: REV.:
A3	IND.	mm		18EQ0011-EEDW-LMC-001	1 DE 1 A